

# DISEMINASI HASIL PENULISAN SKRIPSI

---

SUZANNA LAMRIA SIREGAR

JURUSAN MANAJEMEN – FAKULTAS EKONOMI

UNIVERSITAS GUNADARMA

17 FEBRUARI 2022

# MENGAPA HARUS MENULIS SKRIPSI?

---

- Ini adalah tradisi yang diwariskan turun temurun dari KATING pada Anda
  - *Ya, kalian semua akan merasakan penderitaan kami!!!*
- Dalam proses penulisannya Anda akan belajar:
  - Melakukan penelitian
  - Menyampaikan ide/pemikiran penelitian Anda
- Untuk menambahkan “SE” di belakang nama Anda
  - Membuat orang tua, segenap keluarga dan calon keluarga terkesan
- Skripsi akan memperkenalkan Anda pada audiens (pembaca) yang lebih luas:
  - Komisi penguji
  - Jurnal Ilmiah
  - Seminar/Konferensi Ilmiah

# MENGAPA HARUS MENULIS SKRIPSI?

---

- Skripsi Anda akan membuat Anda terkenal
  - Tidak Juga 😊
- Skripsi Anda akan memberikan sumbangsih besar pada ilmu manajemen
  - Tidak Juga 😊
- Skripsi akan meningkatkan ketrampilan dan pengetahuan Anda
  - Utamanya Skripsi akan mengajarkan Anda melakukan penelitian
- Skripsi Anda akan dibaca oleh orang lain

OK ... KAPAN ANDA MULAI MENULIS SKRIPSI?

---

**SEKARANG**

# BAGAIMANA MEMULAI PENULISAN SKRIPSI?

---

- Browse tema skripsi
  - Gunakan google scholar: cari Artikel (Jurnal) rujukan yang paling sesuai dengan minat Anda
- Bacalah beberapa skripsi
  - Kunjungi Perpustakaan
- Menulis skripsi simultan dan berkelanjutan (Siapkan folder setiap bab)
  - 1 kalimat
  - 1 paragraf
  - 1 halaman
  - Terus berlanjut sampai SKRIPSI siap disidangkan



# DARI MEMBACA ...


---

- Anda akan menemukan “masalah ilmiah”
- Anda akan menemukan artikel jurnal yang menjadi rujukan utama
- Anda belajar menulis
- Anda dapat mencontoh (duplikasi) (beberapa bagian dari artikel yang Anda **baca**), **tetapi jangan pernah melakukan plagiarisme (penciplakan)**
- Anda dapat memodifikasi/mengabungkan beberapa (bagian) artikel-artikel yang Anda baca

# PENELITIAN SKRIPSI MANAJEMEN

---

- Manajemen pemasaran
- Manajemen keuangan:
  - Manajemen investasi
  - Perbankan
- Manajemen sumberdaya manusia

- 
- Uji Hipotesis: Uji Hubungan Antar Variabel

# DARI TEMA KE ...

---

- Apa yang menjadi Masalah Penelitian = Pertanyaan Penelitian (Research Questions)
- Tujuan Penelitian
- Metode Penelitian: Dipilih sesuai dengan kebutuhan
  - Alat



# PANDUAN PENULISAN SKRIPSI

---

BUKU PEDOMAN TUGAS AKHIR SKRIPSI PRODI MANAJEMEN

Pedoman Penyusunan Skripsi (Revised 2021)

Link:

<http://imanms.staff.gunadarma.ac.id/Downloads>

# STRUKTUR SKRIPSI

---

- A. Bagian Awal
- B. Bagian Pokok**
- C. Bagian Akhir

# BAGIAN POKOK SKRIPSI

Latar Belakang, Rumusan Masalah, Batasan Masalah, Tujuan Penelitian, Manfaat Penelitian



BAB 1

Teori-Teori Penelitian Sejenis (state of the art), Model Penelitian, Hipotesis Penelitian



BAB 2

Subyek/Obyek Penelitian, Jenis & Sumber Data, Ukuran sampel, Metode, Waktu, Lokasi Pengumpulan Data, Operasionalisasi Variabel, Kuesioner, Metode Analisis Data, Tahap Pengolahan Data Perangkat Pengolah Data




BAB 3

Karakteristik Responden/Data, Statistik Deskriptif, Statistik Inferensial: Pengujian Model (Hipotesis), Pembahasan (Manajemen), Konfirmasi Hasil Penelitian



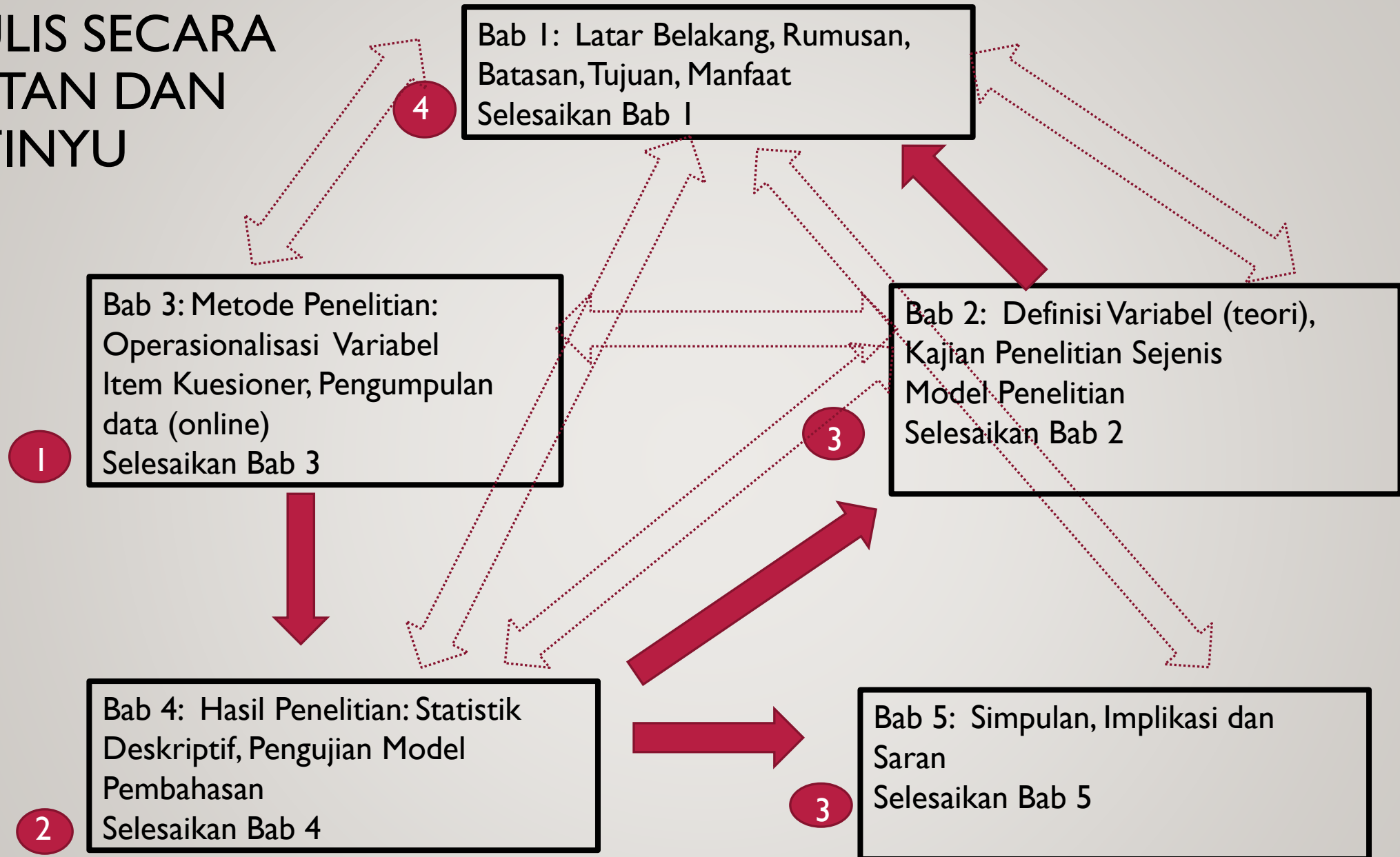
BAB 4

Simpulan, Implikasi (konsekuensi penerapan hasil), saran (mengatasi keterbatasan penelitian atau penelitian lanjutan)



BAB 5

# MENULIS SECARA SIMULTAN DAN KONTINYU



# VARIABEL PENELITIAN

---

- Variabel – Dimensi/Sub Variabel – Variabel Latent
- Variabel Bebas – Variabel Tidak bebas
- Variabel Intervening/Mediasi
- Variabel Moderator
- Sumber: Artikel Jurnal Acuan



# METODE PENGUJIAN MODEL & TOOLS

---

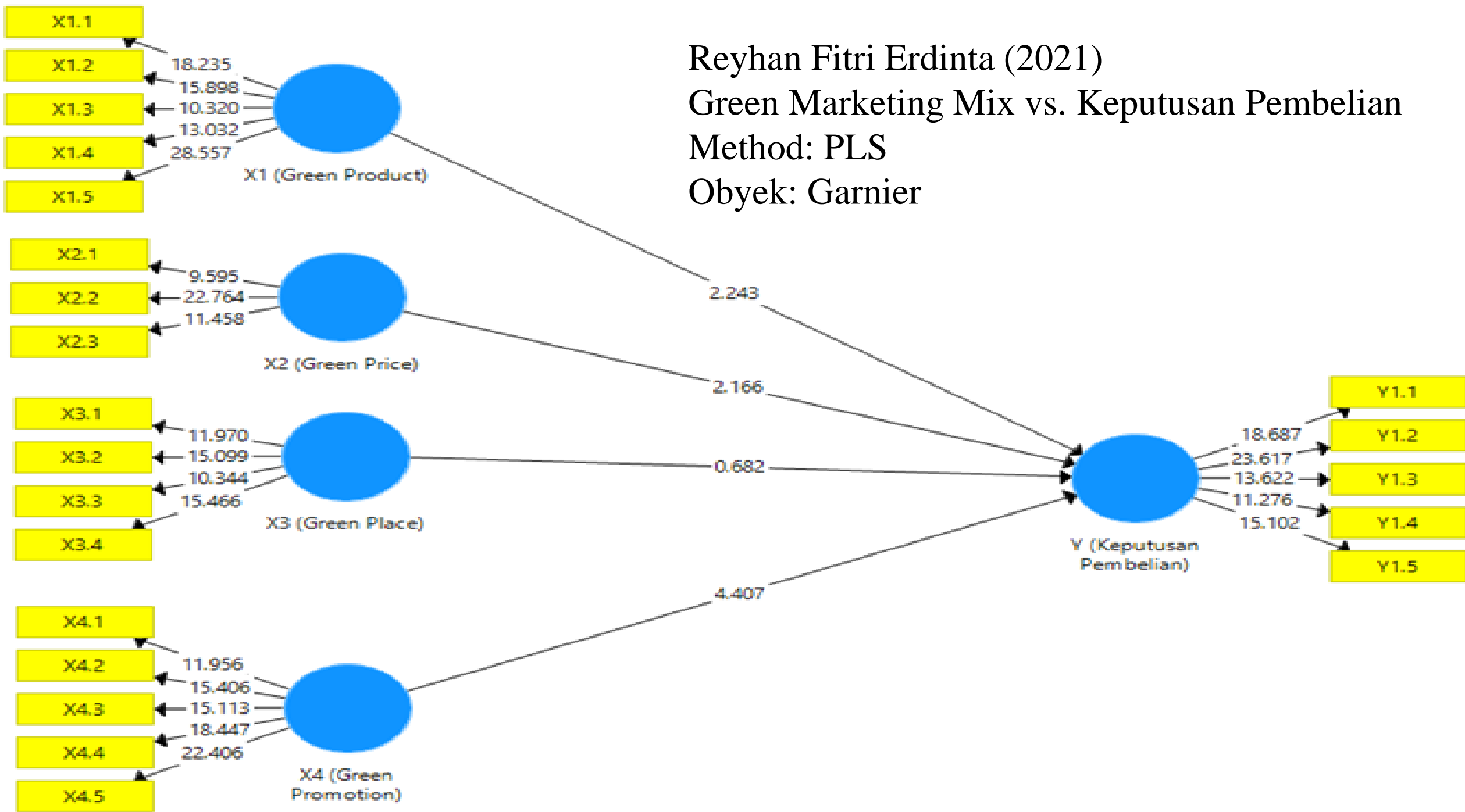
## METODE

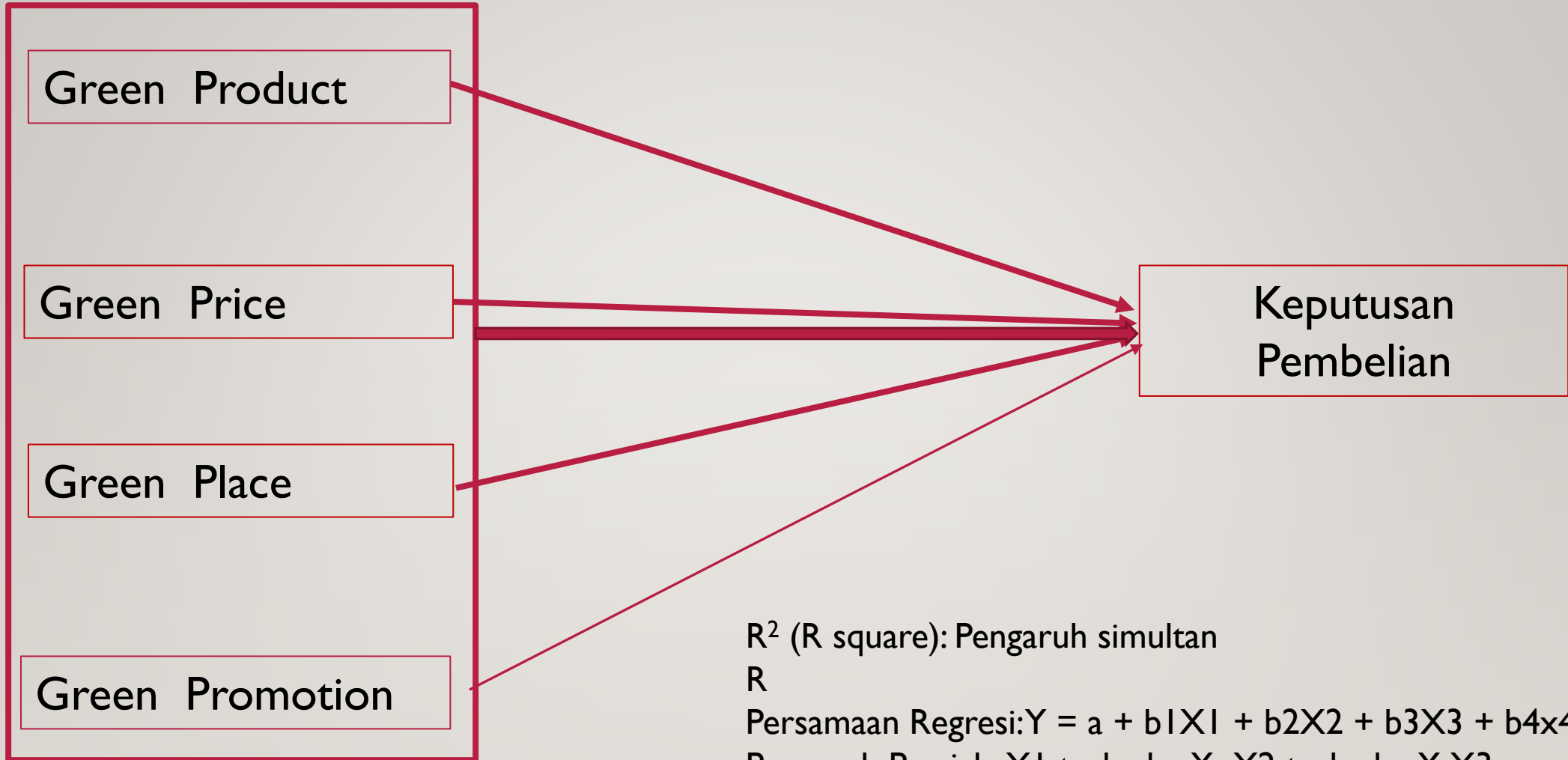
- Regresi berganda
- Partial Least Square
- Structural Equation Modelling

## TOOLS

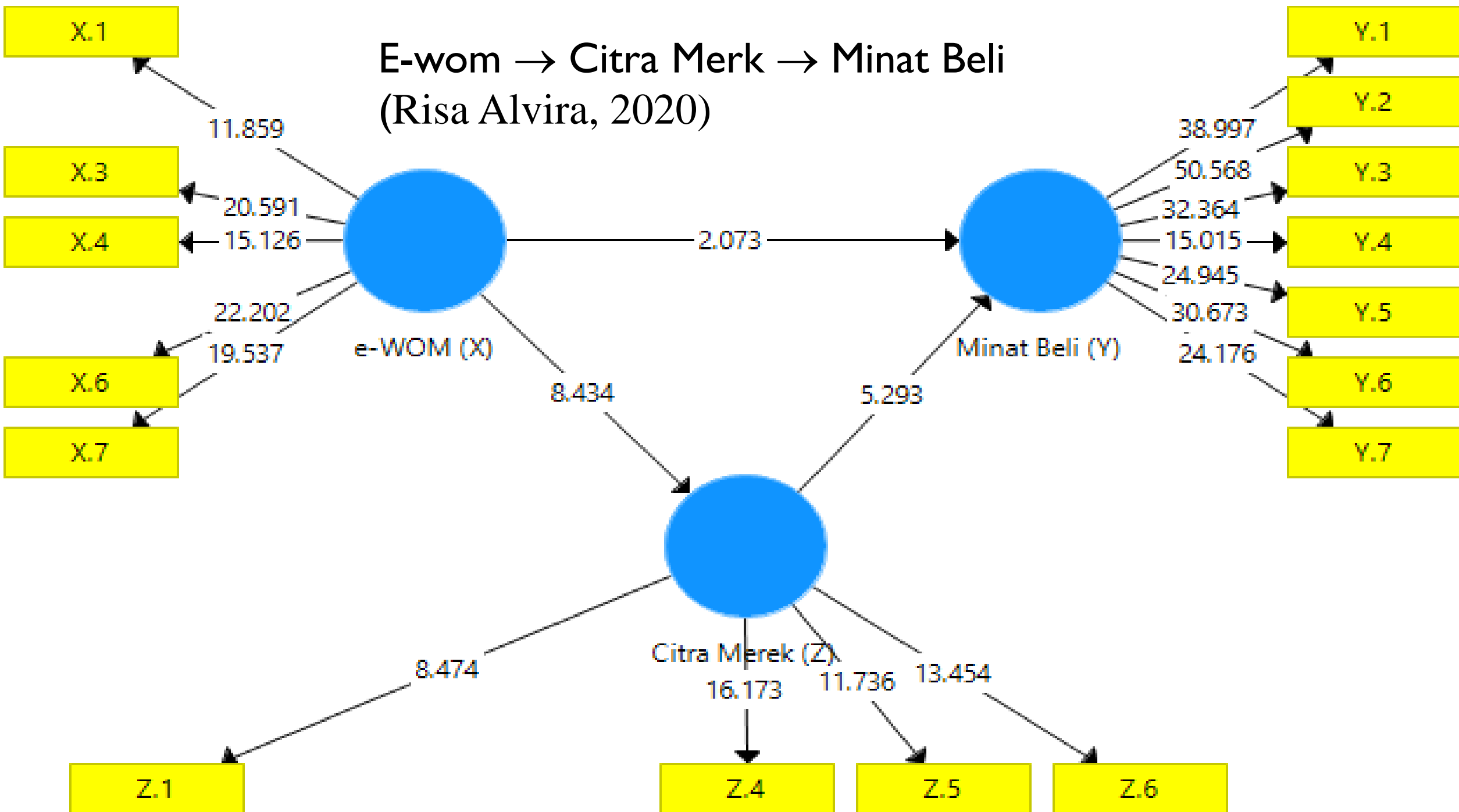
- SPSS
- SmartPLS
- AMOS - SPSS

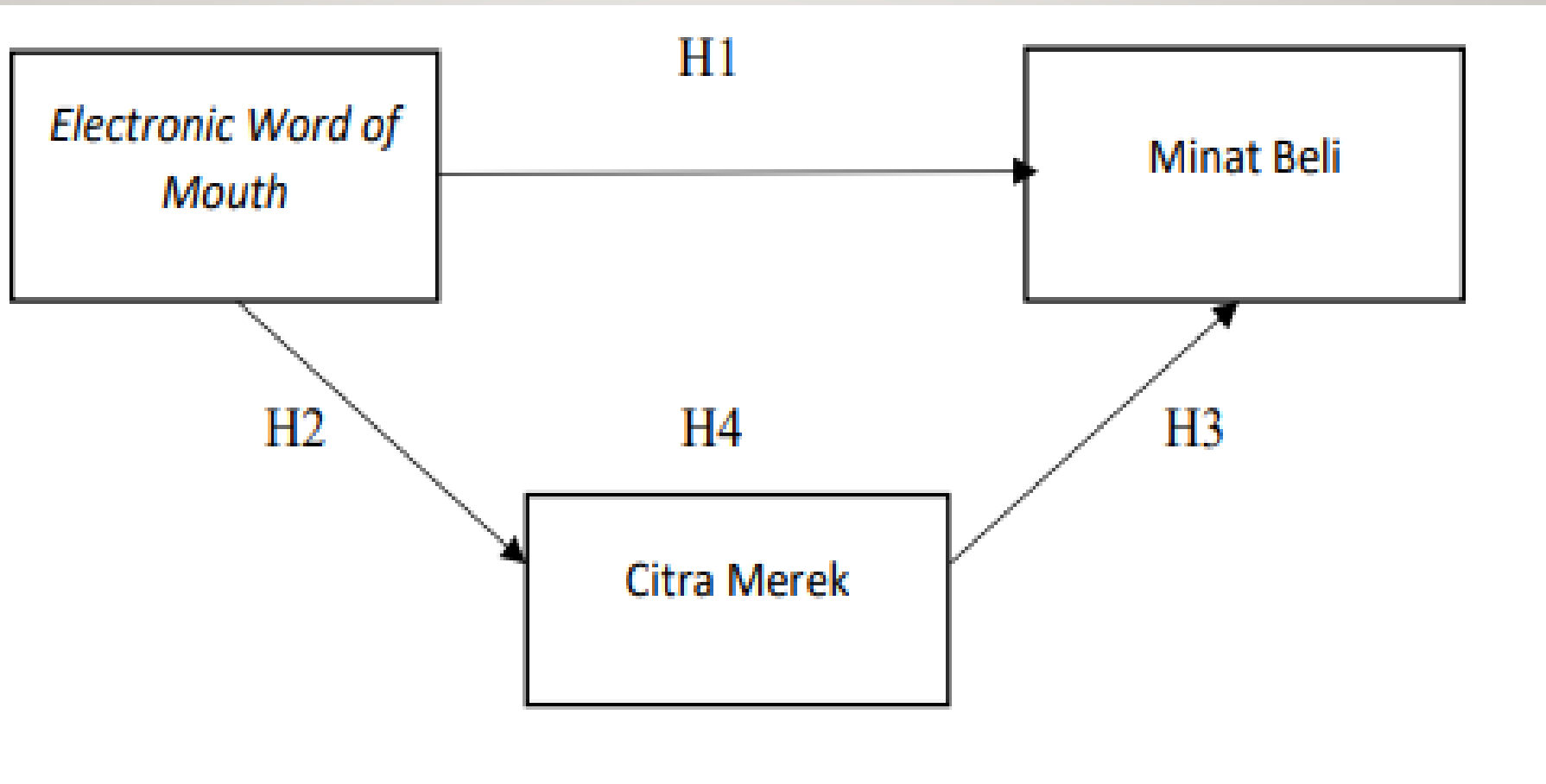
Reyhan Fitri Erdinta (2021)  
Green Marketing Mix vs. Keputusan Pembelian  
Method: PLS  
Obyek: Garnier





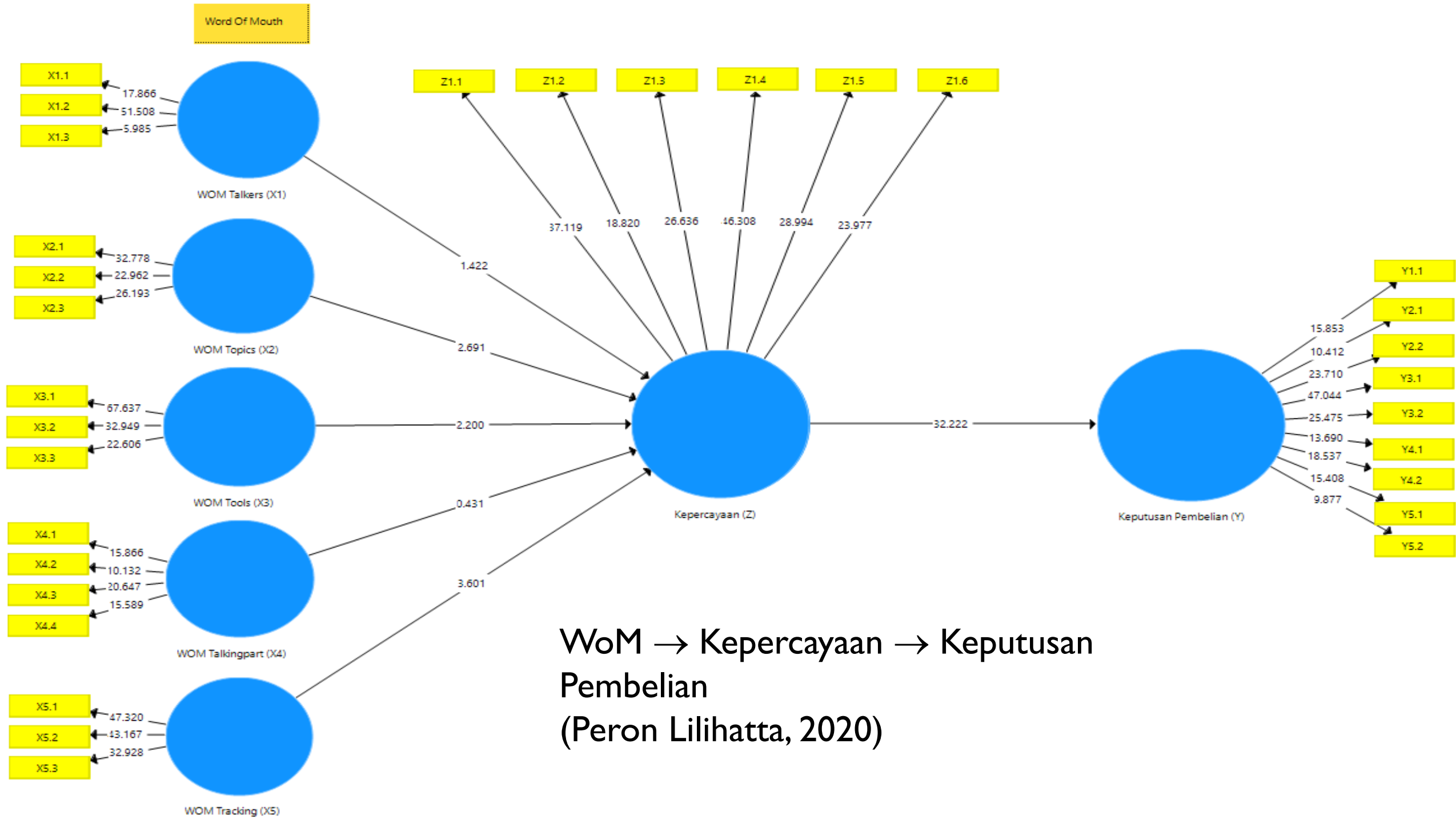
E-wom → Citra Merk → Minat Beli  
(Risa Alvira, 2020)

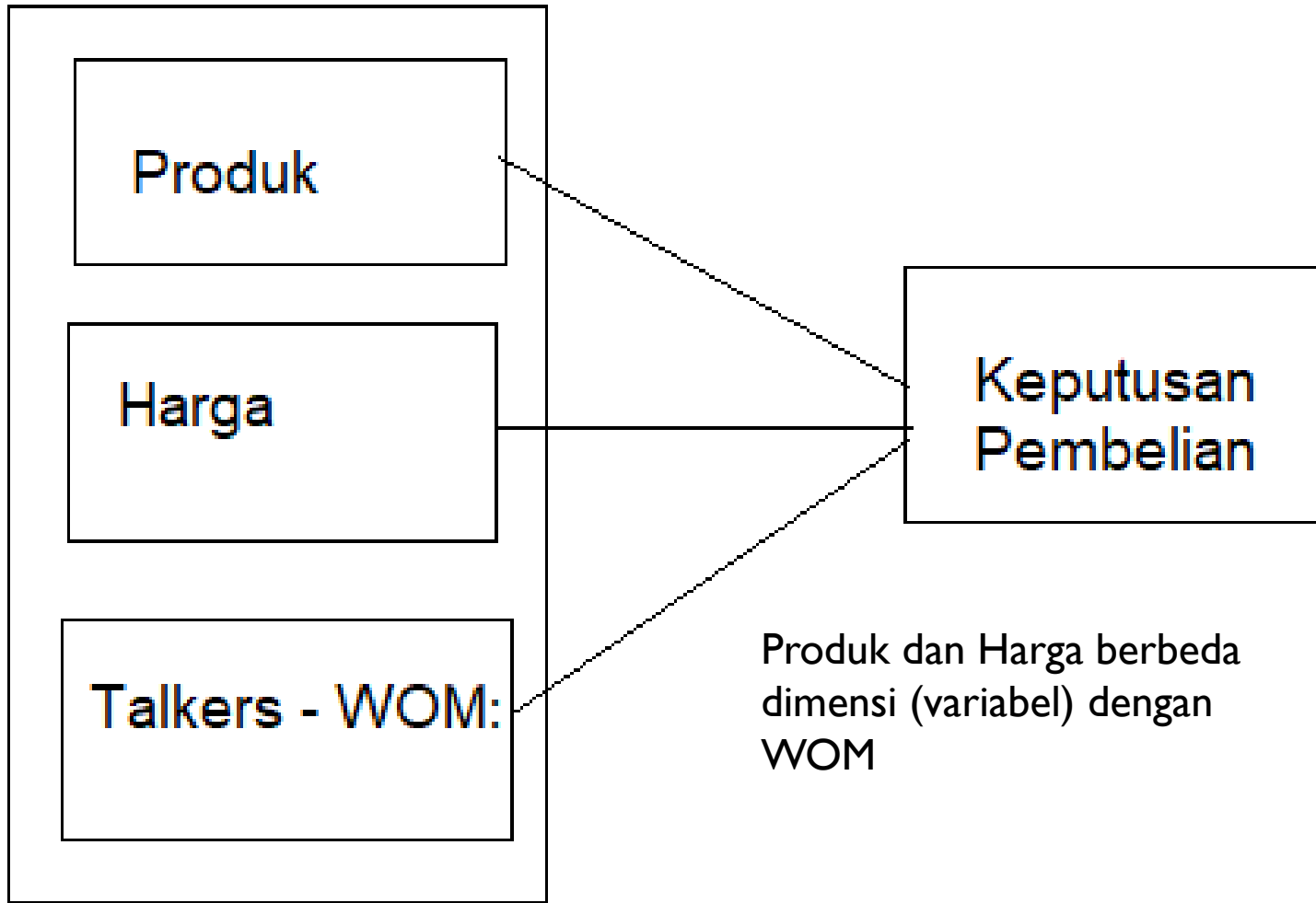




Ardana dan Rastini (2018) dalam Alvira (2020)  
Regresi Berganda – Uji Sobel untuk Intervening Variabel

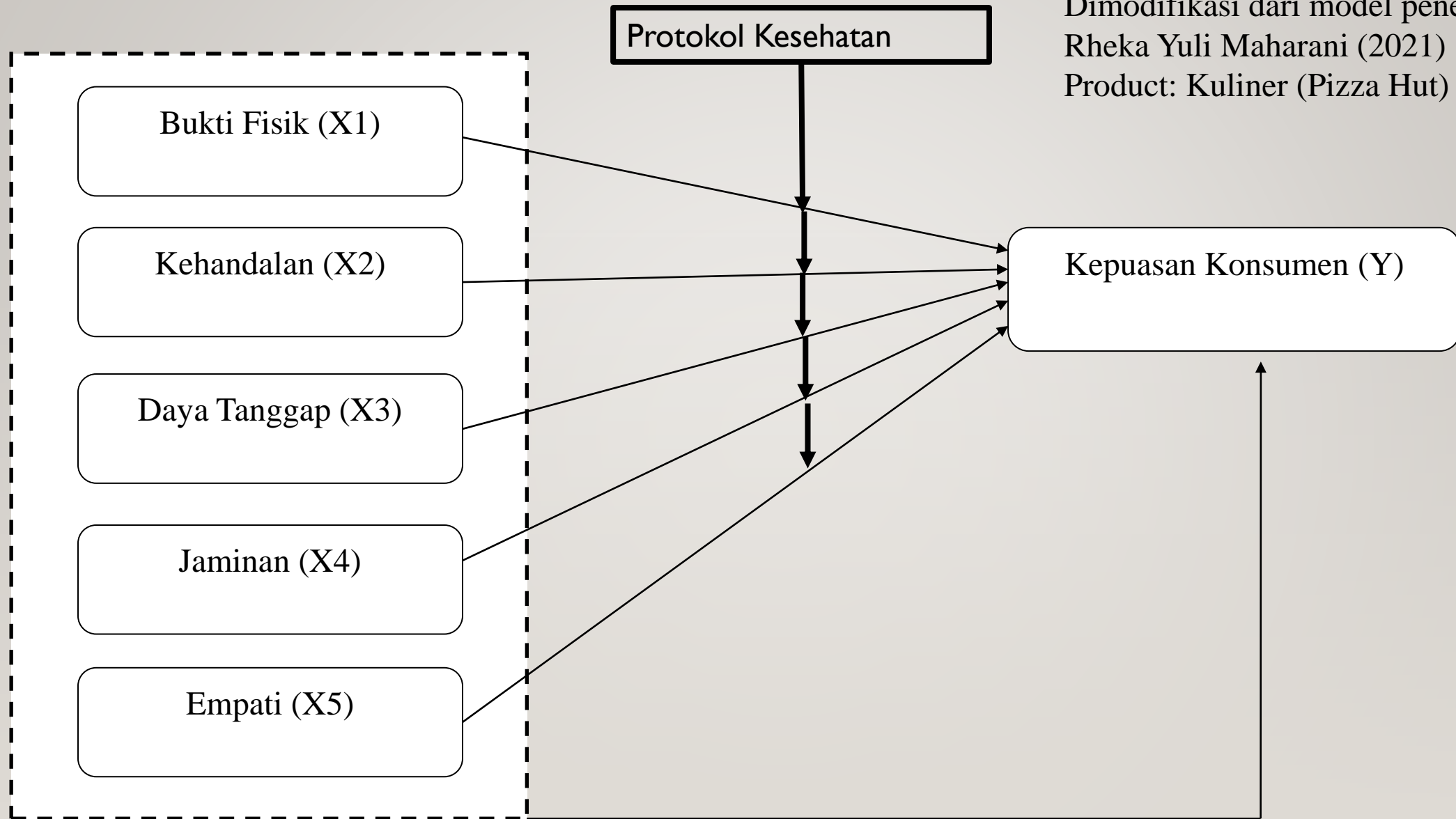


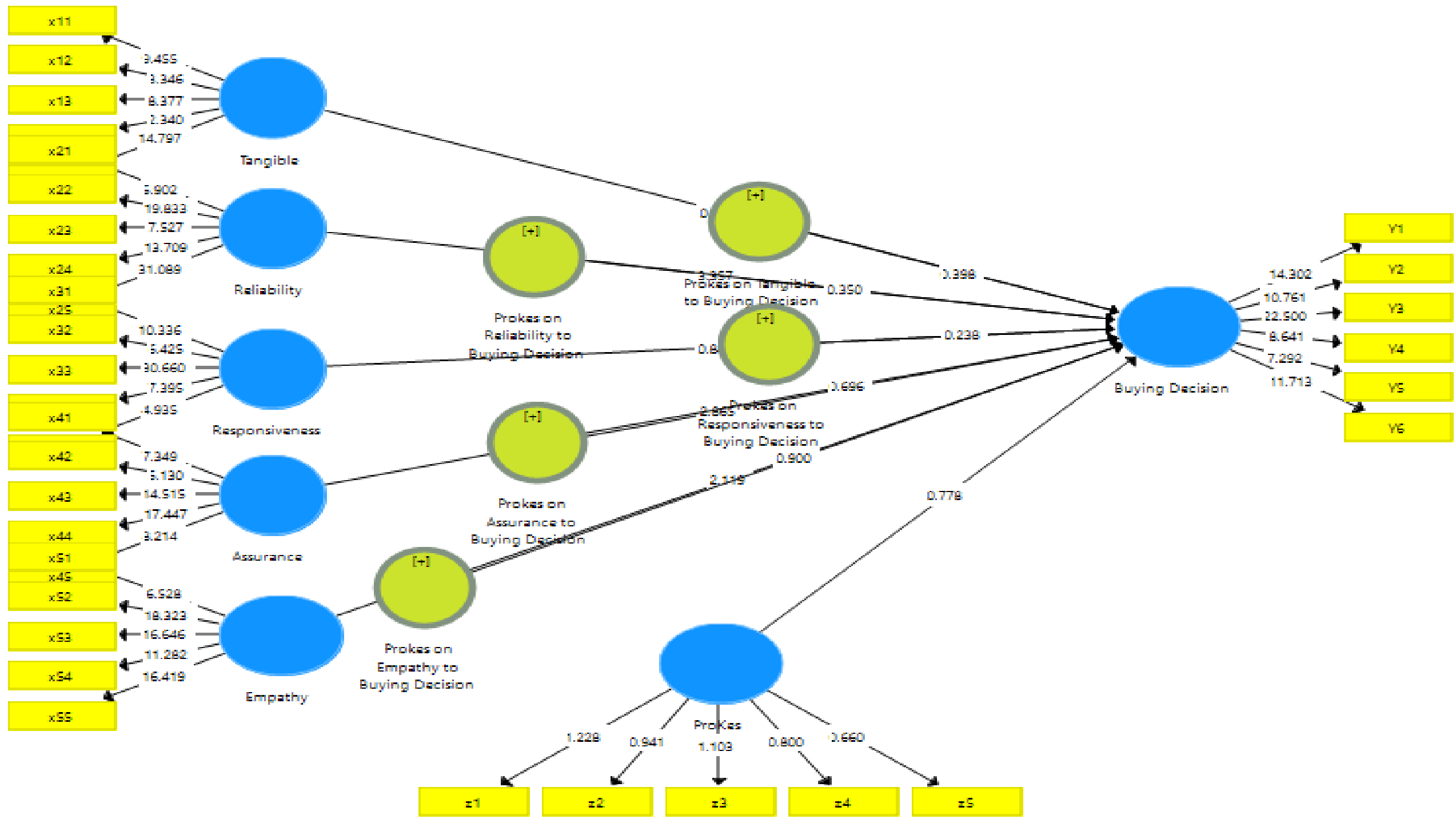


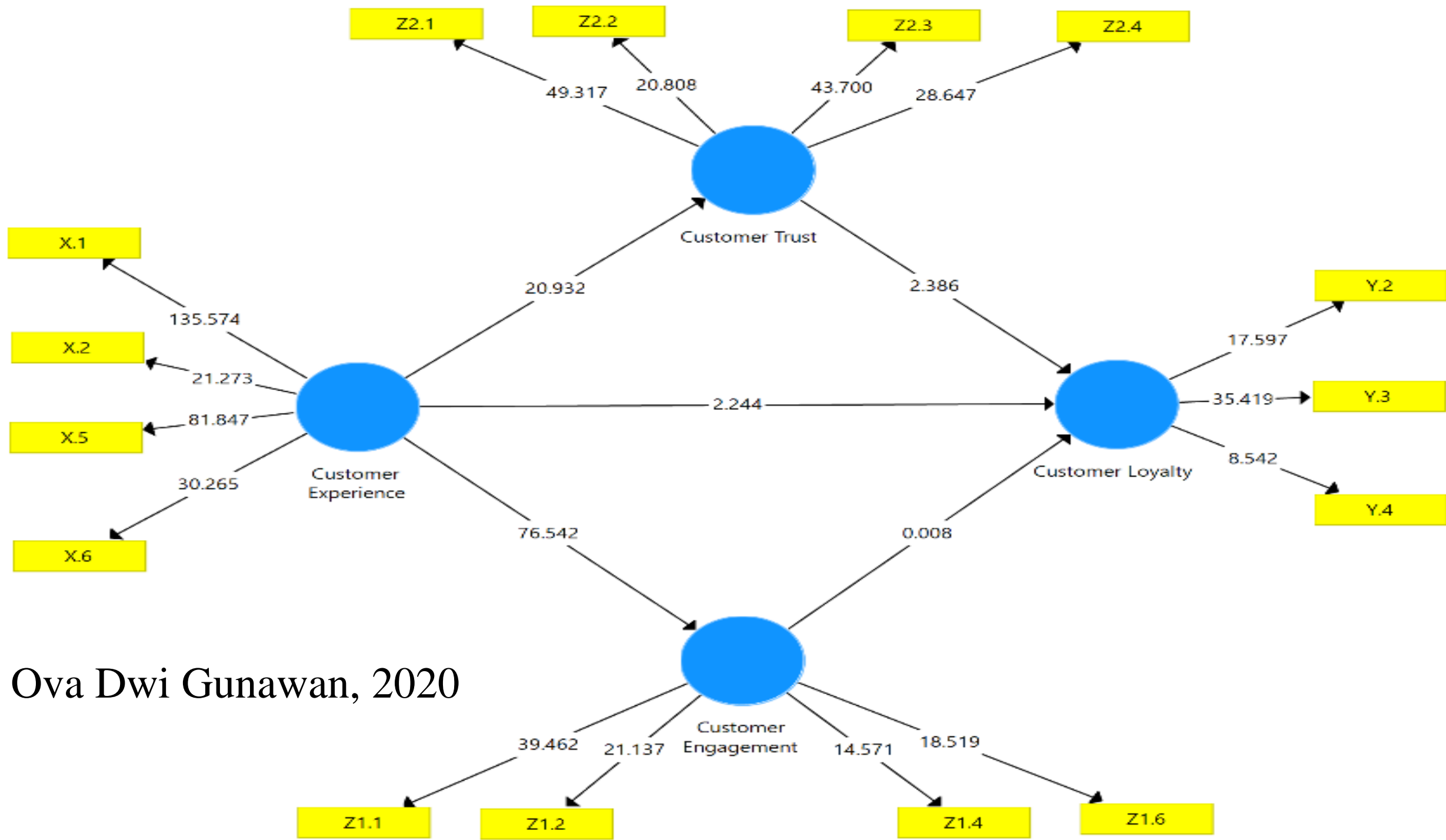


Tidak jadi digunakan oleh Lihatta (2020)

Dimodifikasi dari model penelitian  
Rheka Yuli Maharani (2021)  
Product: Kuliner (Pizza Hut)

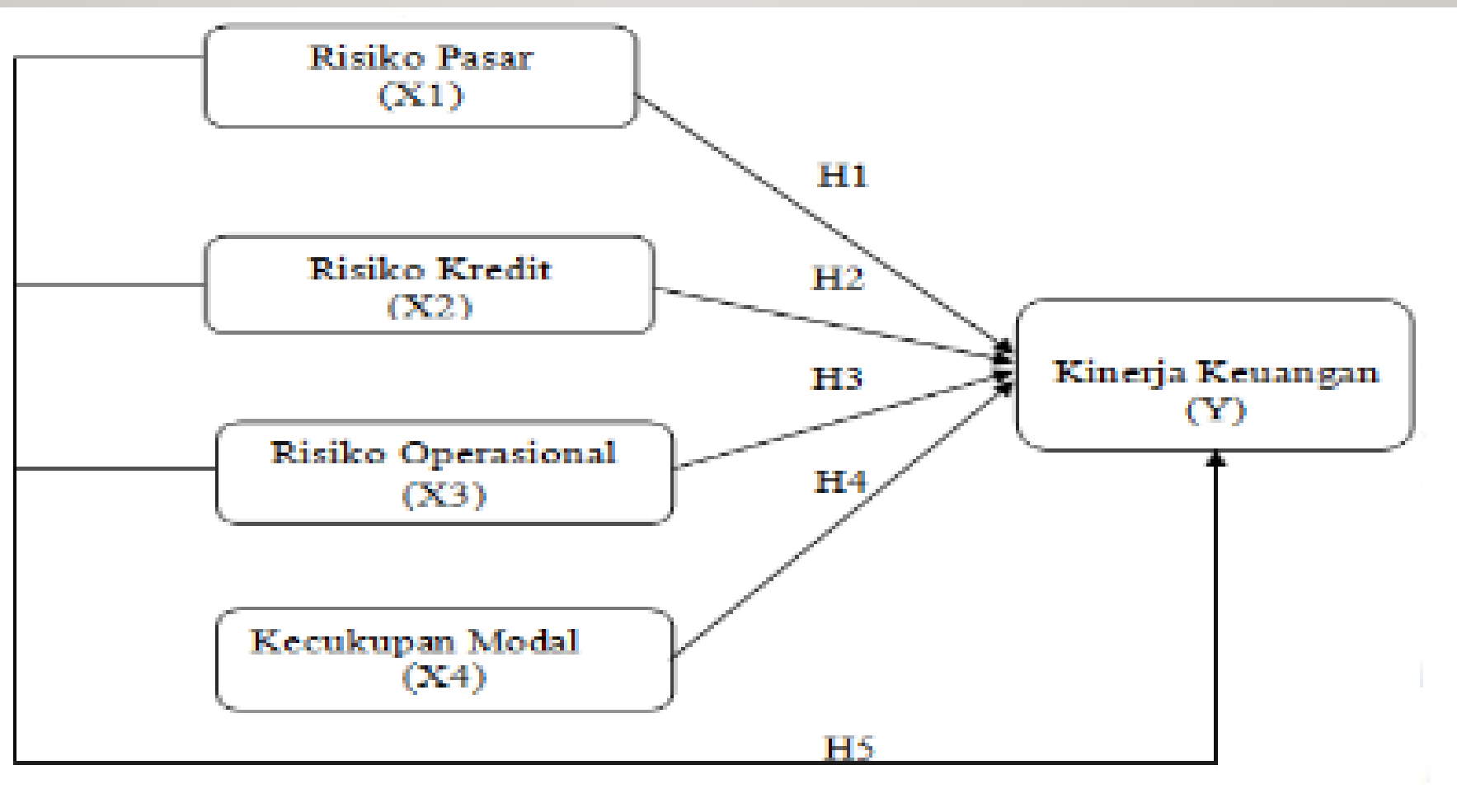






Ova Dwi Gunawan, 2020





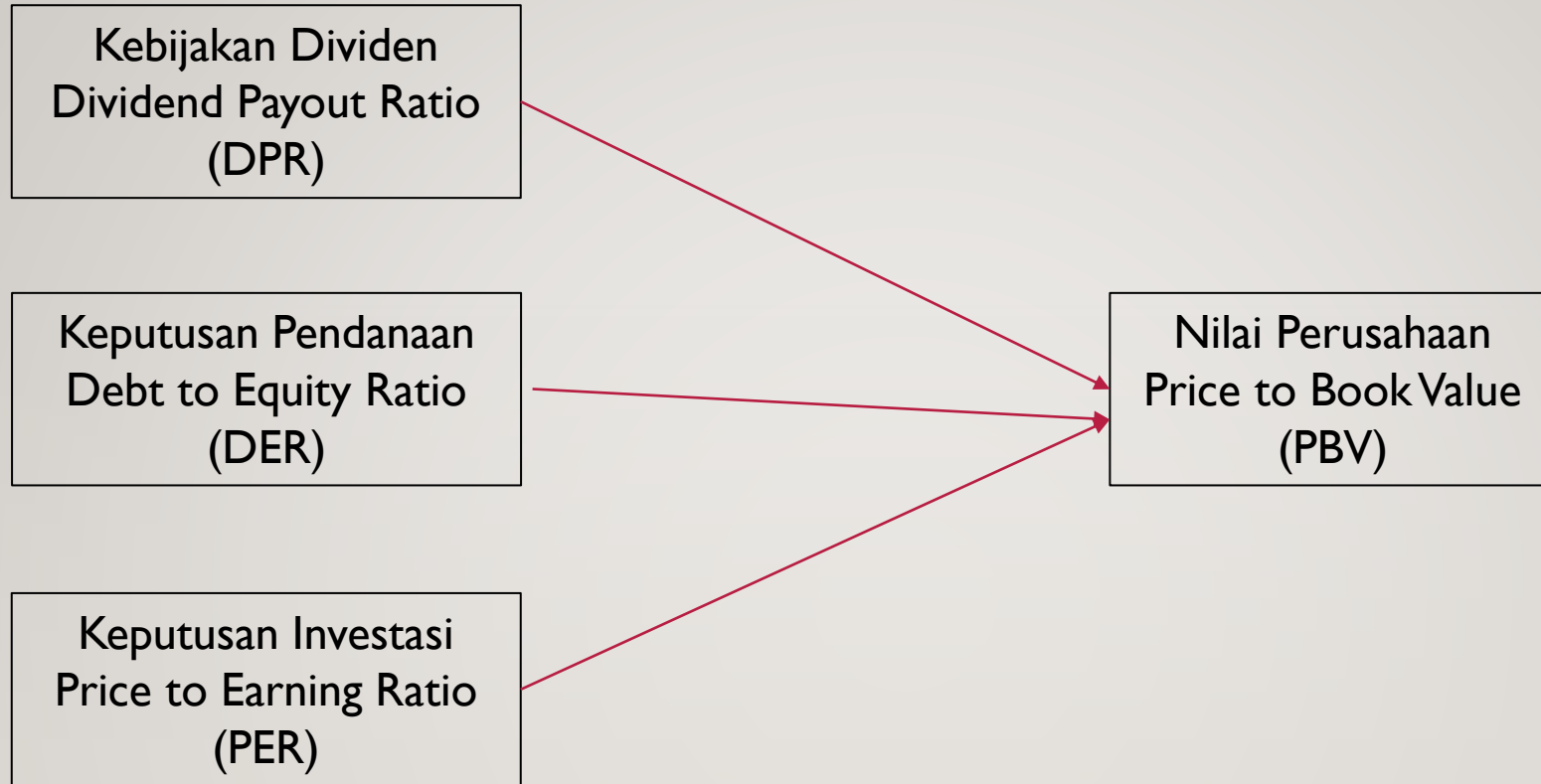
Kinerja Keuangan: Return on Asset (ROA)

Risiko Pasar: Net Interest Margin (NIM)

Risiko Kredit: Non Performing Loan (NPL)

Risiko Operasional: Biaya Operasional dengan Pendapatan Operasional (BOPO)

Kecukupan Modal: Capital Adequacy Ratio (CAR)



# EVENT HISTORY ANALYSIS

---

- Event History Analysis (Rifqi, 2016)
  - **Focus on (probability of) Occurrence (Keterjadian suatu kejadian)**
  - **Special case of Logistic Regression (Y = binary, 1=Yes, 0=No)**
  - **Time series data**
  - Studi Event History Analysis terhadap Hubungan antara Informasi Keuangan dengan Kenaikan Maksimal Harga Saham **Perusahaan Semen**
    - Y : terjadi kenaikan harga maksimal**
    - X :** Price Earnings Ratio (PER) Price to Book Value (PBV), Debt to Equity Ratio (DER)

# BAGIAN AWAL SKRIPSI

---

- Halaman Judul
- Lembar Pengesahan
- Abstrak
- Kata Pengantar
- Daftar isi
- Daftar Tabel
- Daftar Gambar
- Daftar Lampiran

# BAGIAN AKHIR SKRIPSI

---

- Daftar Pustaka
- Lampiran



# BEBERAPA CATATAN KECIL

---

- Konsistensi jenis dan ukuran font
- Konsistensi TAB untuk memulai penomoran sub-bab atau memulai paragraf
- Awali sub bab dengan kalimat, tidak dengan hanya menampilkan Tabel atau Gambar
- Tabel dan Gambar diletakkan, setelah terlebih dahulu disebut atau dirujuk dalam kalimat sebelumnya
- Perhatikan bagaimana melakukan pemenggalan Tabel.
  - Jika tabel terlalu Panjang, dan harus dipotong dan potongannya diletakkan di halaman selanjutnya, jangan lupa menyertakan No. tabel dan Judul Tabel, serta label kolom pada lanjutan Tabel tersebut

# BEBERAPA CATATAN KECIL

---

- Pertimbangkan banyak paragraph dalam suatu sub-bab untuk menetapkan apakah anda memerlukan sub-sub-bab
  - Satu kalimat untuk suatu sub (sub) bab?
  - Sederhanakan penomoran sub-bab
- Perhatikan aturan pengutipan (Tinjauan Pustaka)
- Perhatikan aturan penulisan Daftar Pustaka
- Perhatikan ejaan dan aturan tata bahasa

# MOTIVASI

---

- Anda hanya perlu menulis 1 skripsi untuk gelar Sarjana Anda
- Jutaan orang telah berhasil melakukannya dengan baik, Anda juga pasti bisa

# SELESAI

---

Terima Kasih